







REDEVANCE D'ORDURES MÉNAGÈRES : GRILLES TARIFAIRES 2026 EN BREF

SARREBOURG, PHALSBOURG, RÉDING, BUHL-LORRAINE



GRILLE TARIFAIRE POUR LES MÉNAGES (résidence principale)

TOURNÉES DE COLLECTE DE LA POUBELLE D'ORDURES MÉNAGÈRES TOUTES LES SEMAINES

COMPOSITION DU FOYER	1 personne	2 à 4 personnes	5 personnes et +
Taille de la poubelle d'Ordures Ménagères à puce électronique (obligatoire)	 80 litres	 140 litres	 240 litres
Part fixe annuelle Incluant : - TOURNÉES DE COLLECTE EN PORTE À PORTE - CENTRE DE TRI ET RECYCLAGE DES EMBALLAGES - DÉCHÈTERIES (ACCUEIL, TRANSPORT, TRAITEMENT) - COLLECTE DES BORNES VERRE/ PAPIERS/ TEXTILES / DÉCHETS ALIMENTAIRES - ET 10 LEVÉES DE LA POUBELLE D'ORDURES MÉNAGÈRES	 137 €	250 €	410 €
 Part variable à partir de la 11e levée jusqu'à la 18e levée	3,20 €/levée	4,80 €/levée	7,50 €/levée
 Part variable à partir de la 19e levée	6,40 €/levée	9,60 €/levée	15,00 €/levée


* Pour les mouvements intervenus en cours d'année, la part fixe annuelle ainsi que le nombre de levées/dépôts et accès en déchèteries sont proratisés au jour du mouvement.

Vous souhaitez des renseignements ?

PÔLE DÉCHETS DU PAYS DE SARREBOURG
pole-dechets@pays-sarrebourg.fr
ou **0800 807 018** (gratuit depuis un poste fixe)

*** PART FIXE PRORATISÉE**
Du..... / / 2026 au 31 / 12 / 2026
Incluant
..... levées de la poubelle
d'Ordures Ménagères
.....dépôts en borne semi-enterrée
..... accès en déchèterie

GRILLE TARIFAIRE POUR LES MÉNAGES ÉQUIPÉS D'UNE POUBELLE COLLECTIVE

 Dans le cas d'une copropriété disposant d'une ou plusieurs poubelle(s) collective(s), la redevance est adressée au gestionnaire ou au syndic, qui répartit ensuite les charges entre les différents appartements.

GRILLE TARIFAIRE POUR LES MÉNAGES AYANT ACCÈS À UNE BORNE SEMI-ENTERRÉE

BORNE AVEC CONTRÔLE D'ACCÈS			BORNE SANS CONTRÔLE D'ACCÈS
Part fixe annuelle incluant 32 dépôts dans la borne	Part variable du 33 ^{ème} au 52 ^{ème} dépôt	Part variable à partir du 53 ^{ème} dépôt	Part fixe annuelle
162 €	2,10€/dépôt	3,20€/dépôt	196 €

GRILLE TARIFAIRE POUR L'ACCÈS EN DÉCHÈTERIE


Du 01/01/26 au 31/12/26	18 accès forfaitaires de 19 à 29 accès : 10€/accès supplémentaire à partir de 30 accès : 20€/accès supplémentaire
-------------------------	---

Bac sanitaire supplémentaire (80 ou 140 Litres)*

*Bac fourni suite à convention et destiné exclusivement à la collecte des protections anatomiques d'une personne souffrant de problèmes pathologiques d'incontinence.

Bac	Part fixe annuelle	Prix à la levée
 80L	0 €	1,50 €
140L	0 €	2,00 €

RÉSIDENCES SECONDAIRES

 Les résidences secondaires sont dotées d'un **BAC DE 80 LITRES** et facturées suivant le même abonnement qu'un foyer d'une personne seule en résidence principale.

Pour les autres situations particulières, se référer à la délibération